



ТЕРРИТОРИАЛЬНЫЙ ОРГАН  
ФЕДЕРАЛЬНОЙ СЛУЖБЫ  
ГОСУДАРСТВЕННОЙ СТАТИСТИКИ  
ПО НОВОСИБИРСКОЙ ОБЛАСТИ

# СОЦИАЛЬНО-ЭКОНОМИЧЕСКОЕ ПОЛОЖЕНИЕ ОБЛАСТИ

январь – май 2024 года

09.07.2024

По данным оперативной статистической отчетности

# СОДЕРЖАНИЕ

Экономическая ситуация	3
Индексы потребительских цен	12
Индексы цен производителей	13
Среднемесячная заработная плата	14
Демографическая ситуация	15

# ЭКОНОМИЧЕСКАЯ СИТУАЦИЯ

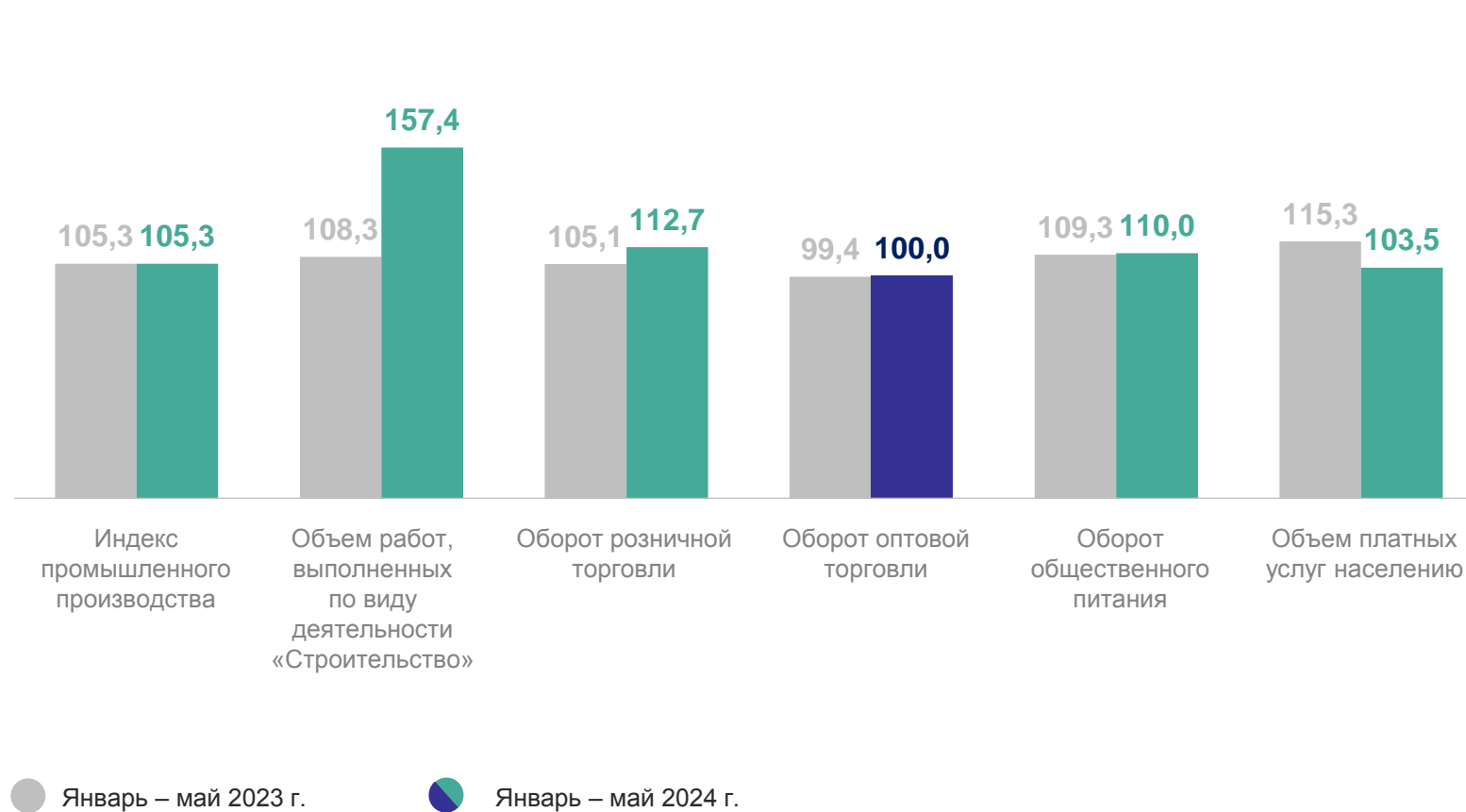
январь – май 2024 г.

НОВОСИБИРСКСТАТ

В % к январю – маю 2023 г.

В% к соответствующему периоду предыдущего года

Индекс промышленного производства	105,3
Объем работ, выполненных по виду деятельности «Строительство»	157,4
Оборот розничной торговли	112,7
Оборот оптовой торговли	100,0
Оборот общественного питания	110,0
Объем платных услуг населению	103,5



# ИНДЕКС ПРОМЫШЛЕННОГО ПРОИЗВОДСТВА

январь – май 2024 г. в % к январю – маю 2023 г.

НОВОСИБИРСКСТАТ

Индекс промышленного производства

105,3

по видам экономической деятельности:

добыча полезных ископаемых

89,6

обрабатывающие производства

110,4

обеспечение электрической энергией, газом и паром; кондиционирование воздуха

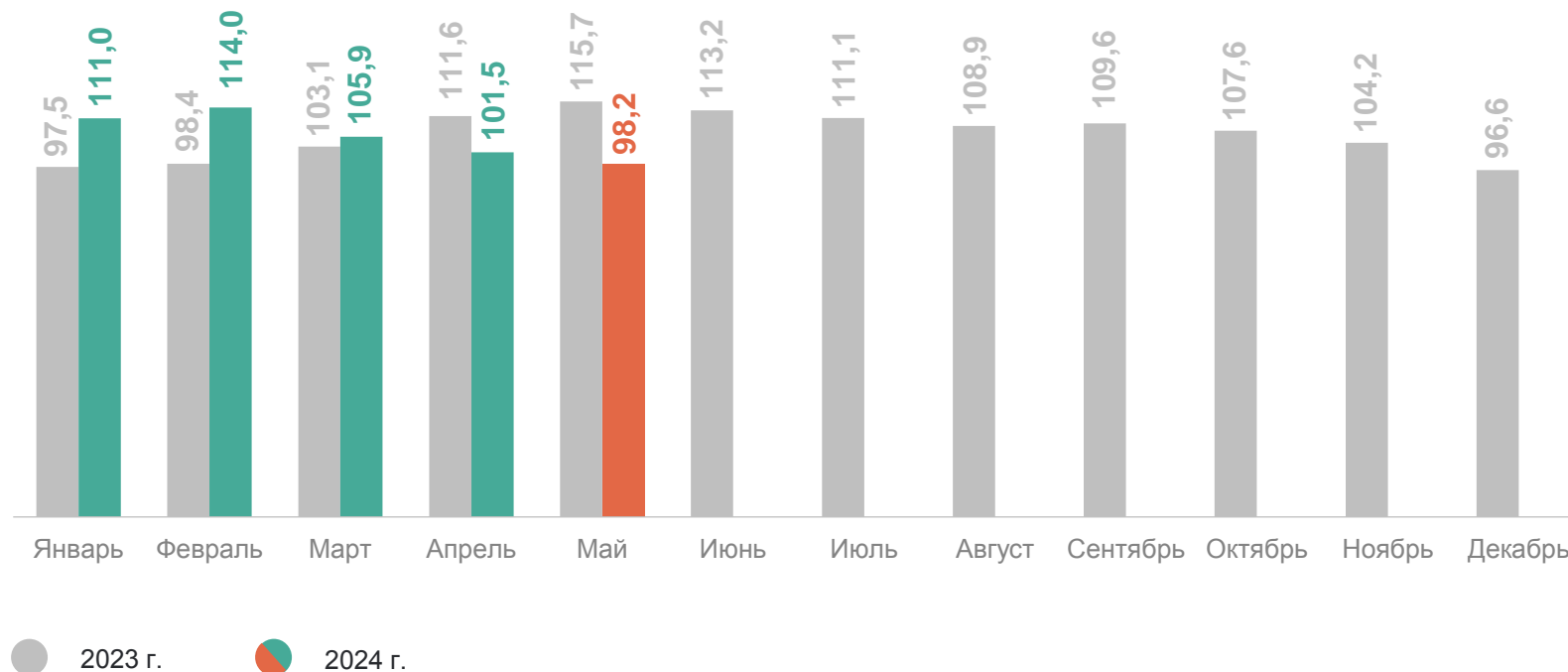
97,1

водоснабжение; водоотведение, организация сбора и утилизации отходов, деятельность

105,4

по ликвидации загрязнений

В % к соответствующему месяцу предыдущего года



# ПРОИЗВОДСТВО ПРОДУКЦИИ ЖИВОТНОВОДСТВА

январь – май 2024 г.

НОВОСИБИРСКСТАТ

Скот и птица на убой  
(в живом весе)

90,2

ТЫС.  
ТОНН



Молоко

355,1

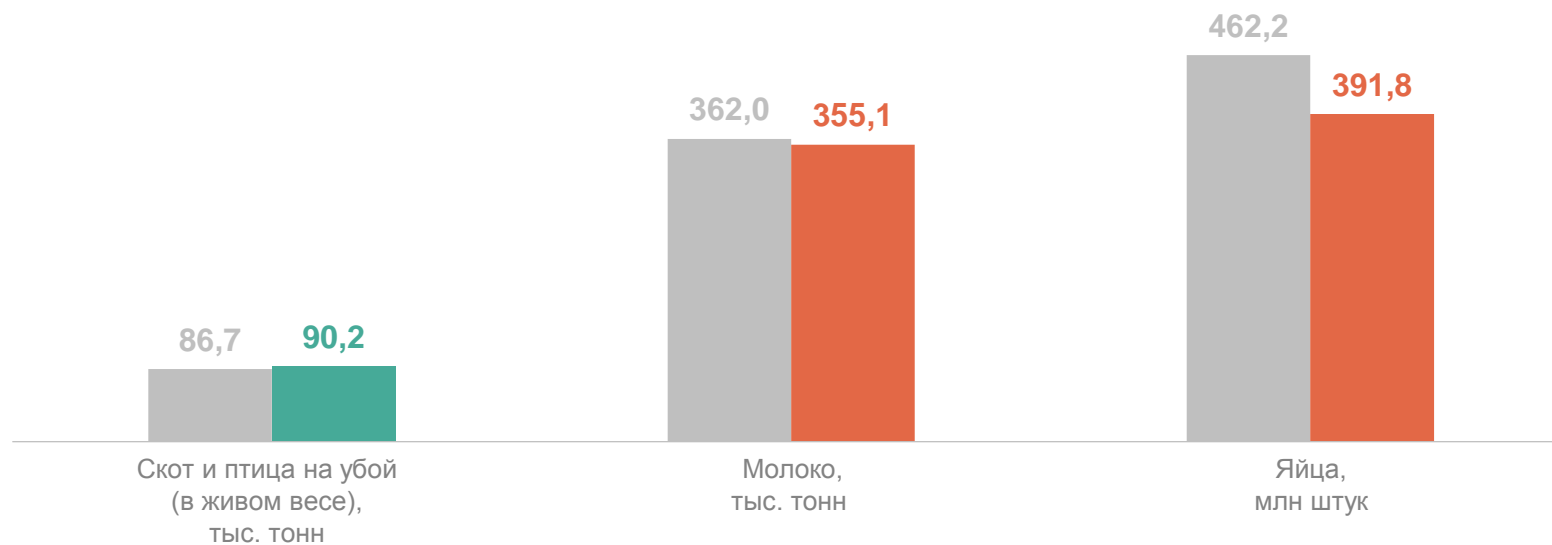
ТЫС.  
ТОНН



Яйца

391,8

МЛН  
ШТУК



● Январь – май 2023 г.

● Январь – май 2024 г.

# ОБЪЕМ РАБОТ, ВЫПОЛНЕННЫХ ПО ВИДУ ЭКОНОМИЧЕСКОЙ ДЕЯТЕЛЬНОСТИ «СТРОИТЕЛЬСТВО»

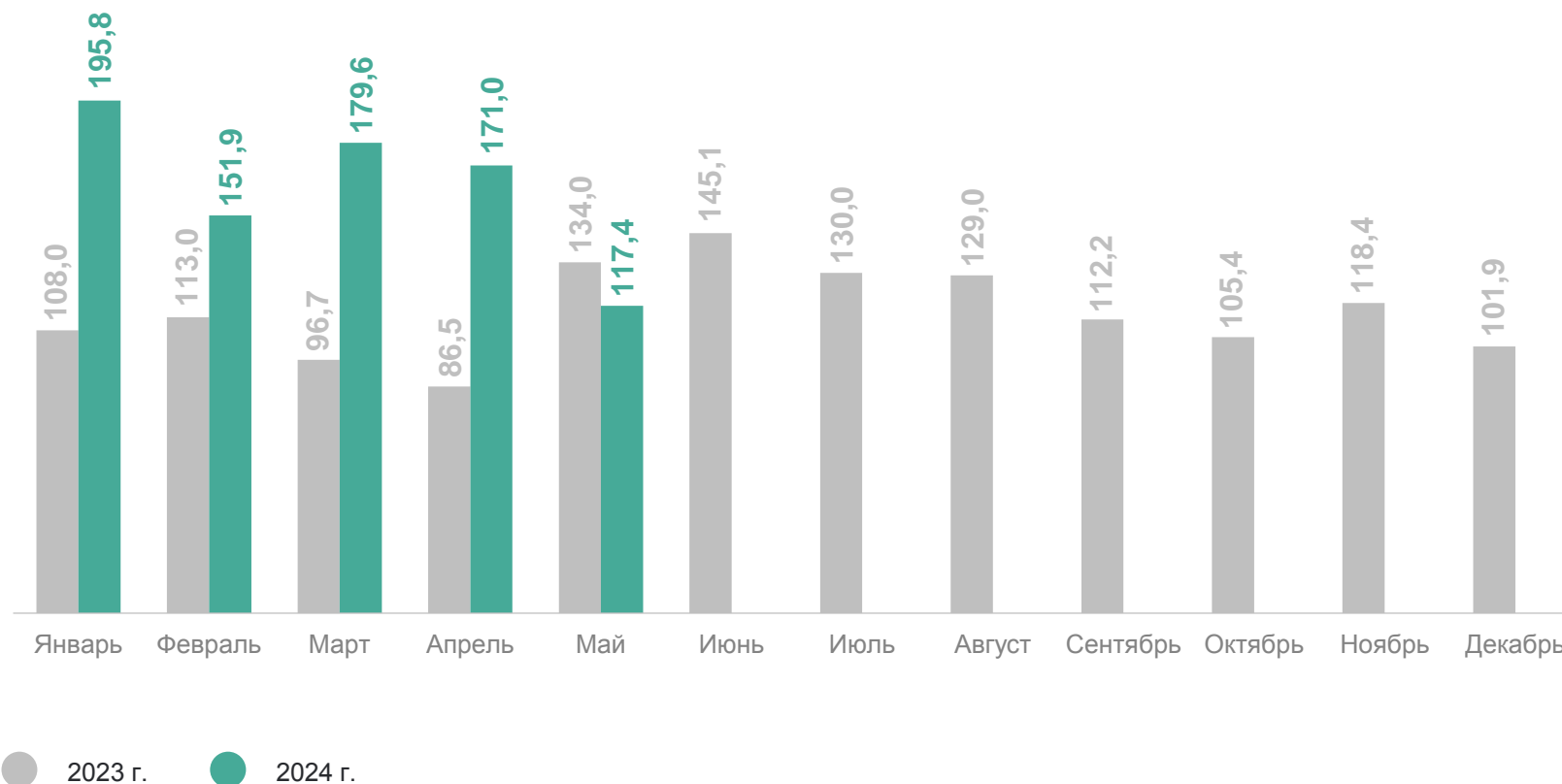
январь – май 2024 г.

НОВОСИБИРСКСТАТ

В % к соответствующему месяцу предыдущего года

**124,3** млрд рублей

**157,4%**  
к соответствующему периоду 2023 г.



# ВВОД В ДЕЙСТВИЕ ЖИЛЫХ ДОМОВ

январь – май 2024 г.

НОВОСИБИРСКСТАТ

В % к соответствующему месяцу предыдущего года

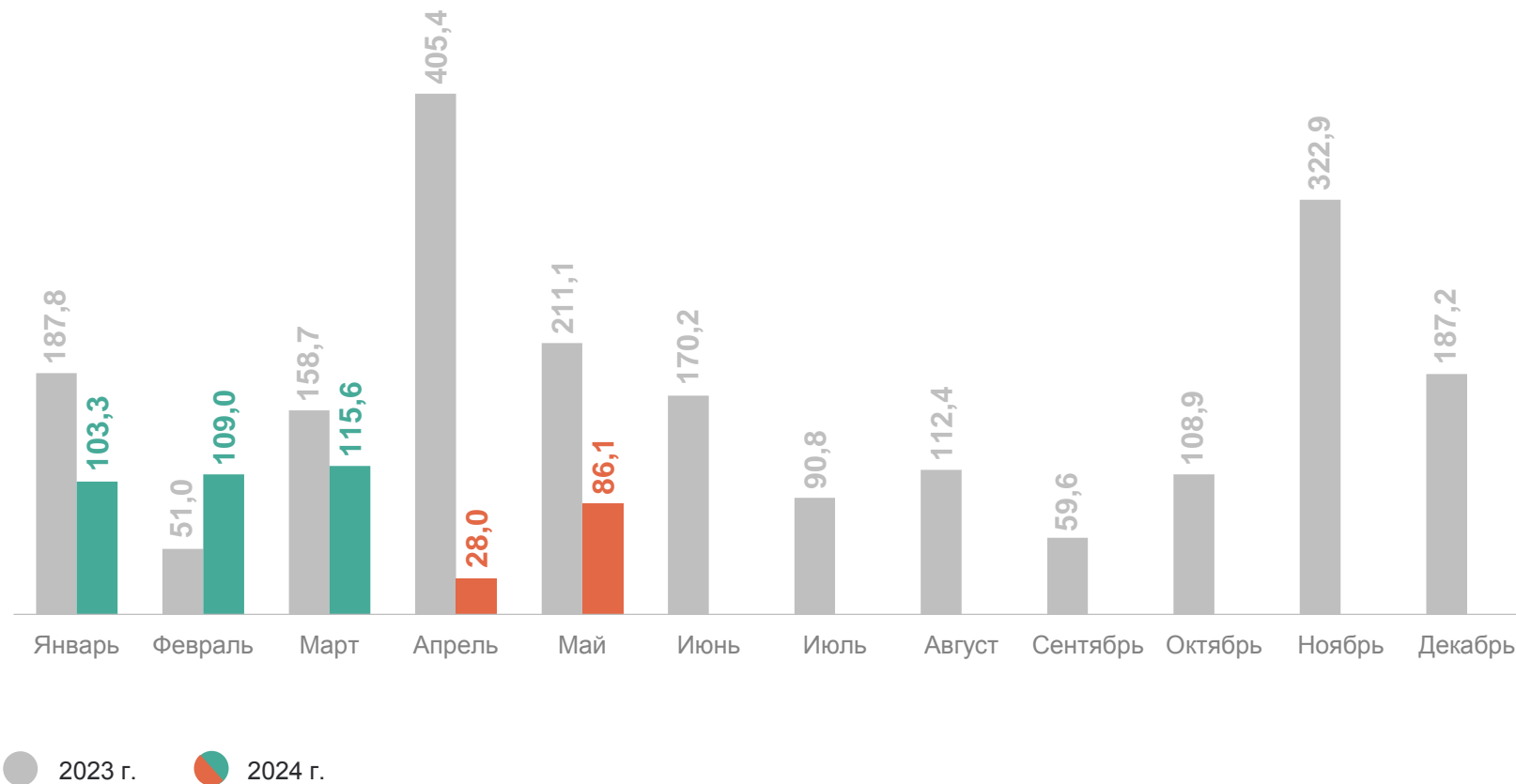
**1 136,3**

тыс. кв.  
метров

общей площади  
жилых помещений

**80,4%**

к соответствующему  
периоду 2023 г.



# ОБОРОТ РОЗНИЧНОЙ ТОРГОВЛИ \*

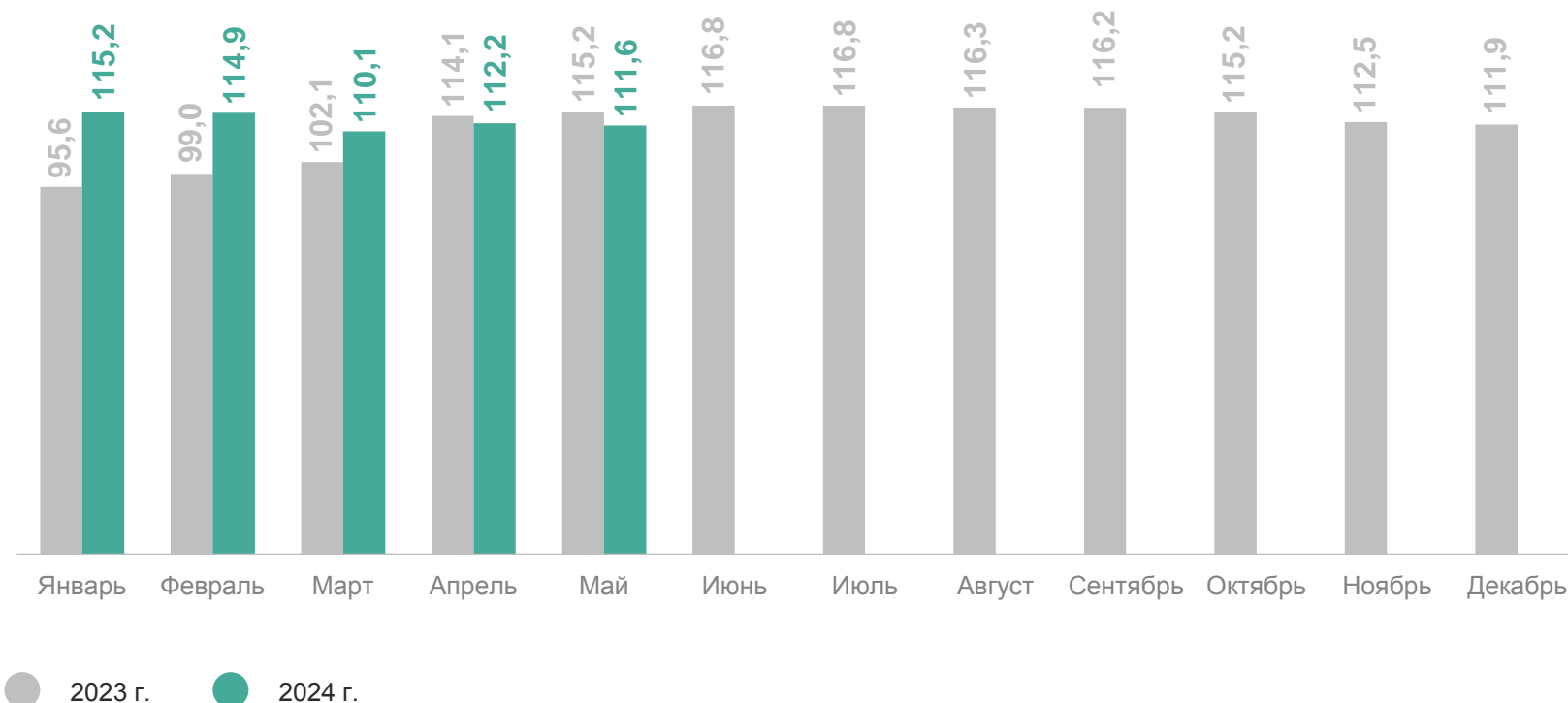
январь – май 2024 г.

НОВОСИБИРСКСТАТ

В % к соответствующему месяцу предыдущего года

**424,3** млрд  
рублей

**112,7%**  
к соответствующему  
периоду 2023 г.



\* Данные с января по апрель 2024 г. уточнены по итогам ежеквартальных обследований малых предприятий и организаций, средняя численность работников которых не превышает 15 человек, не относящихся к субъектам малого предпринимательства. Кроме того учтены изменения, внесенные респондентами в ранее представленные данные.



# ОБОРОТ ОПТОВОЙ ТОРГОВЛИ \*

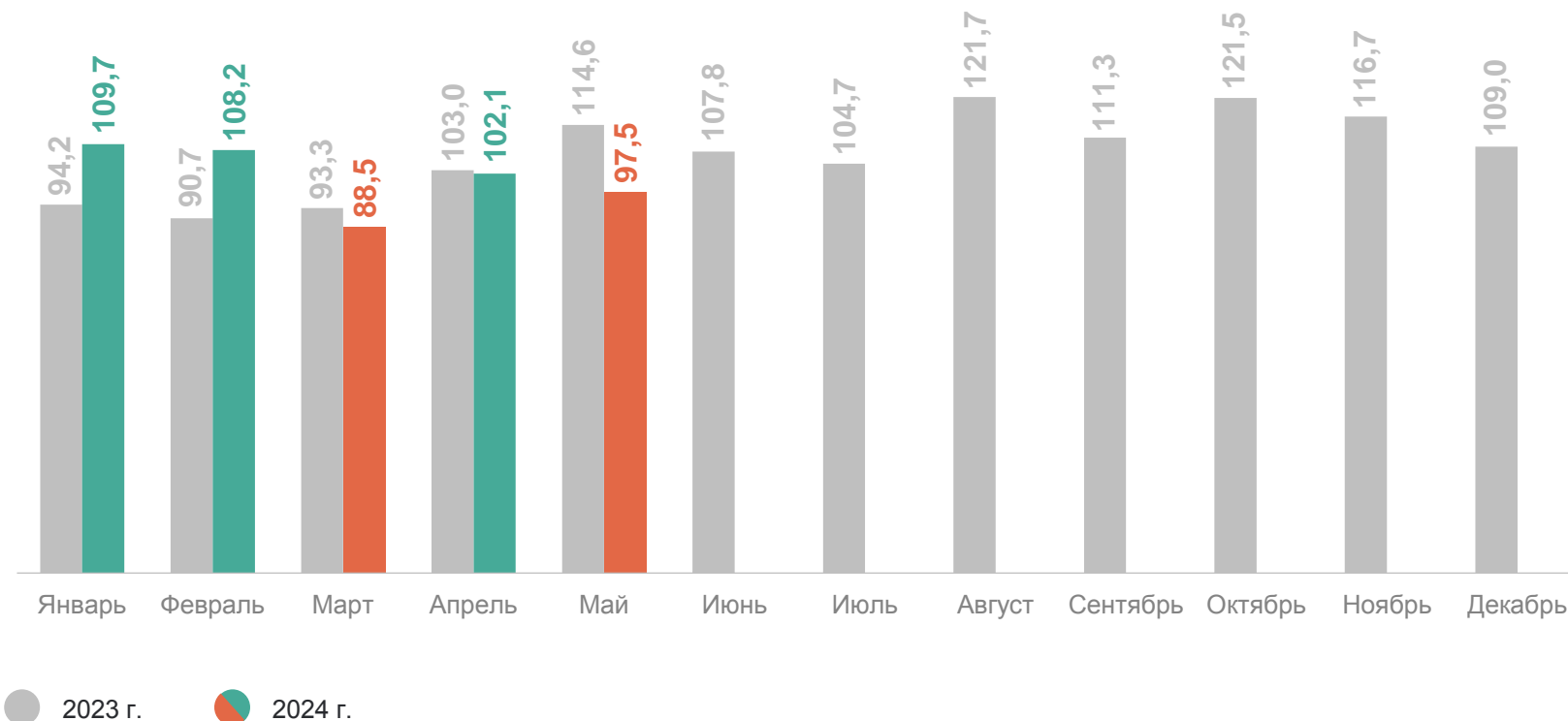
январь – май 2024 г.

НОВОСИБИРСКСТАТ

В % к соответствующему месяцу предыдущего года

**985,3** млрд  
рублей

**100,0%**  
к соответствующему  
периоду 2023 г.



\* Данные с января по апрель 2024 г. уточнены по итогам ежеквартальных обследований малых предприятий и организаций, средняя численность работников которых не превышает 15 человек, не относящихся к субъектам малого предпринимательства. Кроме того учтены изменения, внесенные респондентами в ранее представленные данные.

# ОБОРОТ ОБЩЕСТВЕННОГО ПИТАНИЯ \*

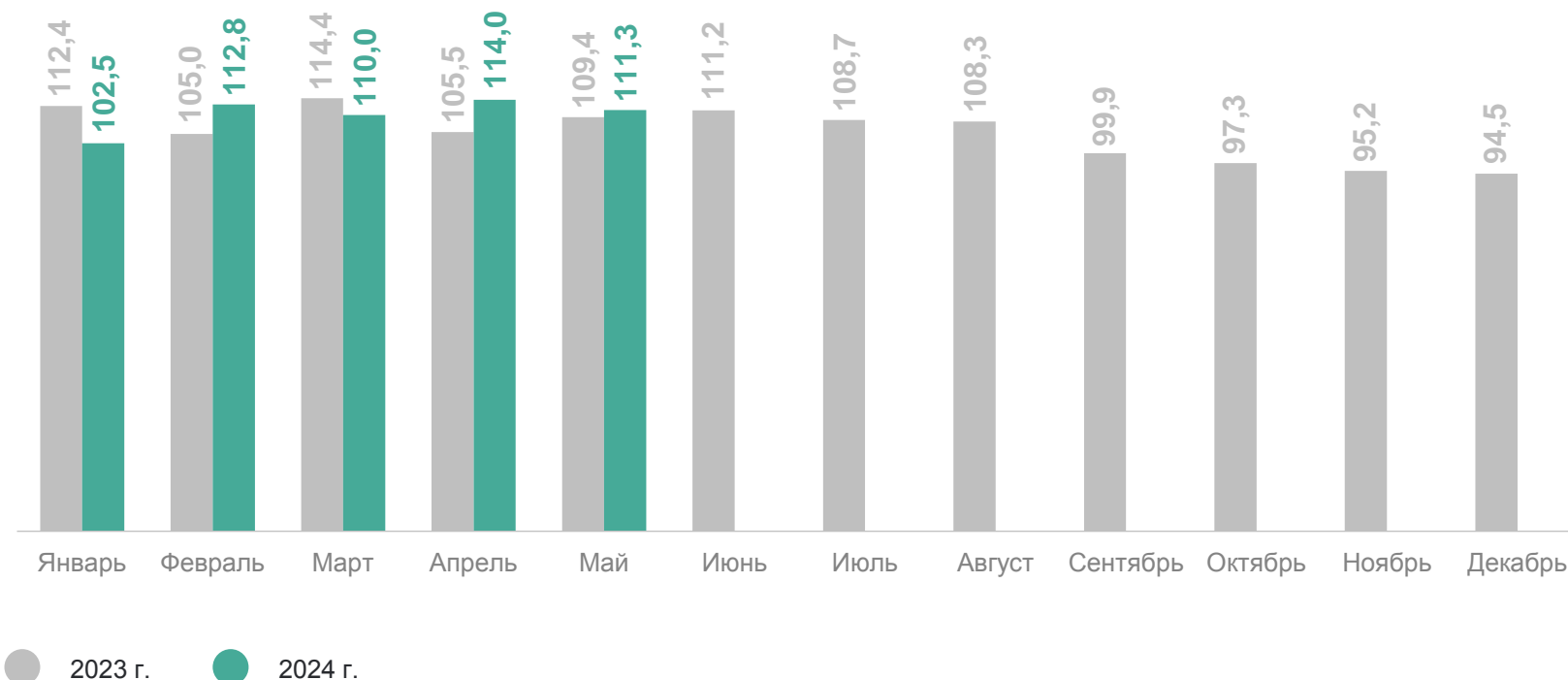
январь – май 2024 г.

НОВОСИБИРСКСТАТ

В % к соответствующему месяцу предыдущего года

**24,7** млрд  
рублей

**110,0%**  
к соответствующему  
периоду 2023 г.



\* Данные с января по апрель 2024 г. уточнены по итогам ежеквартальных обследований малых предприятий и организаций, средняя численность работников которых не превышает 15 человек, не относящихся к субъектам малого предпринимательства. Кроме того учтены изменения, внесенные респондентами в ранее представленные данные.

# ОБЪЕМ ПЛАТНЫХ УСЛУГ НАСЕЛЕНИЮ \*

январь – май 2024 г.

НОВОСИБИРСКСТАТ

В % к соответствующему месяцу предыдущего года

**129,3** млрд  
рублей

**103,5%**  
к соответствующему  
периоду 2023 г.



\* Данные за 2023 г. и с января по март 2024 г. уточнены в соответствии с Официальной статистической методологией формирования официальной статистической информации об объеме платных услуг населению, утвержденной приказом Росстата от 20.12.2023 № 668.

# ИНДЕКСЫ ПОТРЕБИТЕЛЬСКИХ ЦЕН

май 2024 г.

НОВОСИБИРСКСТАТ

Май 2024 г.  
в % к декабрю  
2023 г.

**103,1**

Май 2024 г.  
в % к апрелю  
2024 г.

**100,3**



● Май 2023 г. в % к декабрю 2022 г.

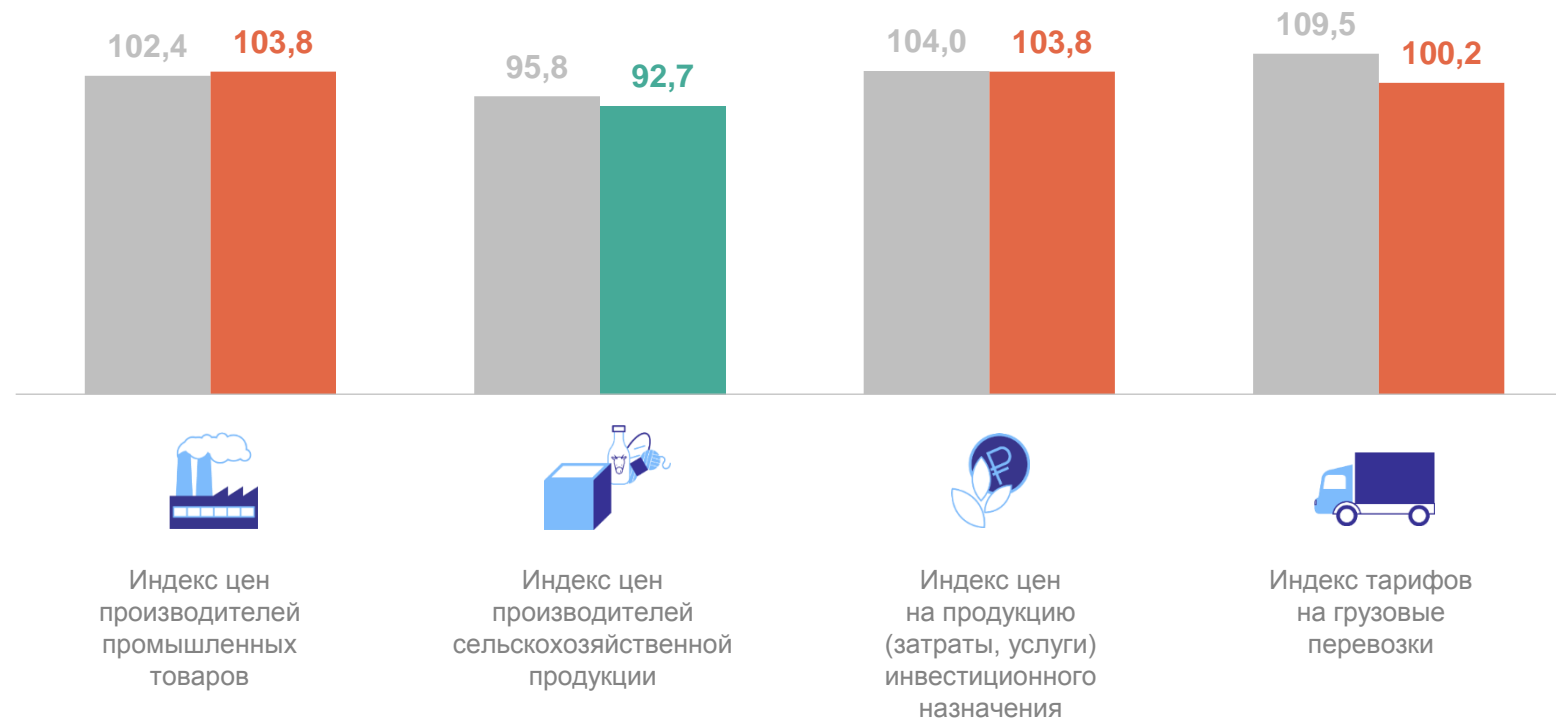
● Май 2024 г. в % к декабрю 2023 г.

# ИНДЕКСЫ ЦЕН ПРОИЗВОДИТЕЛЕЙ

май 2024 г.

НОВОСИБИРСКСТАТ

В % к декабрю 2023 года



● Май 2023 г. в % к декабрю 2022 г.

● Май 2024 г. в % к декабрю 2023 г.

# СРЕДНЕМЕСЯЧНАЯ ЗАРАБОТНАЯ ПЛАТА

январь – апрель 2024 г.

НОВОСИБИРСКСТАТ

Среднемесячная номинальная  
начисленная заработная плата

**69 078** рублей

**119,9%**

к соответствующему  
периоду 2023 г.

Реальная начисленная  
заработная плата

**110,8%**

к соответствующему  
периоду 2023 г.

Период с начала года в % к соответствующему периоду предыдущего года



# ДЕМОГРАФИЧЕСКАЯ СИТУАЦИЯ

январь – апрель 2024 г., человек

НОВОСИБИРСКСТАТ

